

六安市 2024 年国民经济和社会发展统计公报^[1]

六安市统计局 国家统计局六安调查队

2025年4月22日

2024 年，全市上下坚持以习近平新时代中国特色社会主义思想为指导，深入贯彻党的二十大和二十届二中、三中全会精神，全面落实习近平总书记考察安徽重要讲话精神，按照党中央、国务院决策部署及省委、省政府工作要求，聚焦打造六安版“三地一区”，围绕“增速居前列、总量上台阶”和“三个往前赶”目标攻坚克难，精准发力，经济发展总体平稳、稳中有进，民生保障扎实有力，社会大局和谐稳定，六安现代化建设迈出坚实步伐。

一、综合

初步核算，全年全市地区生产总值（GDP）^[2]2307.5 亿元，按不变价格计算，比上年增长 5.4%。其中，第一产业增加值 286.6 亿元，增长 3.7%；第二产业增加值 836.4 亿元，增长 8.5%；第三产业^[3]增加值 1184.5 亿元，增长 3.5%。工业增加值 628.7 亿元，增长 8.0%。三次产业结构从上年的 12.6：35.8：51.6 调整为 12.4：36.3：51.3。按常住人口计算，人均地区生产总值 53371 元（折合 7494 美元），比上年增长 6.3%。

图1 2020-2024 年全市地区生产总值

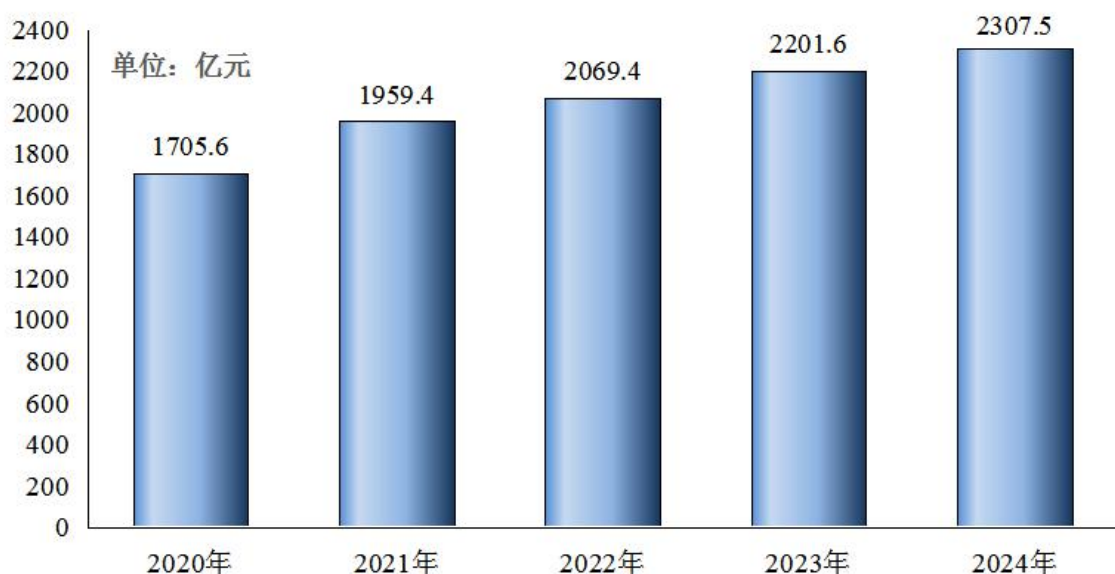
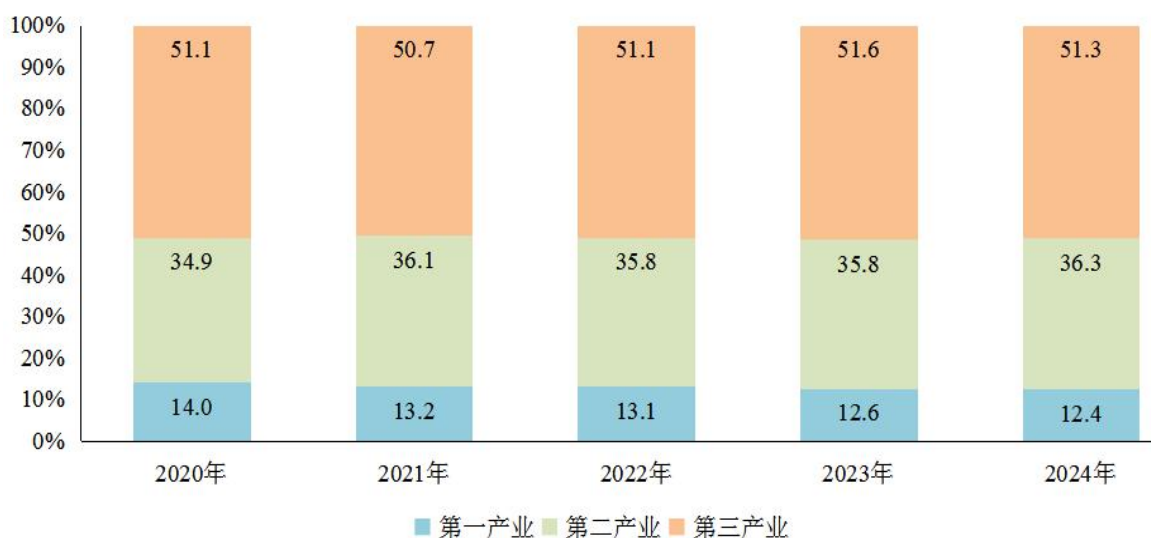


图2 2020—2024 年三次产业增加值占地区生产总值比重



全年城镇新增就业 3.2 万人，完成年度目标任务的 103%。实施重点群体快速就业行动，实现失业人员再就业 8248 人、就业困难人员再就业 1715 人，分别完成年度任务的 235%、114%。全年新增“四上”企业 450 家，其中新增规模以上工业企业 195 家，规模以上服务业企业 23 家，限额以上批零住餐企业 130 家，资质以

上建筑业企业 90 家、房地产开发与经营业企业 12 家。

全年居民消费价格比上年上涨 0.4%。其中食品烟酒价格上涨 0.7%。

表 1 2024 年全市居民消费价格比上年涨跌幅度

指 标	比上年增长 (%)
居民消费价格指数	0.4
其中：食品烟酒	0.7
衣着	0.8
居住	0.2
生活用品及服务	-0.1
交通通信	-1.7
教育文化娱乐	1.2
医疗保健	0.9
其他用品及服务	4.2

全年新登记各类经营主体 64934 户，年末经营主体总数达 50.9 万户。

二、农业

全年粮食播种面积 918.3 万亩，比上年增长 0.1%。油料播种面积 103.4 万亩，增长 4.5%。棉花播种面积 9405.0 亩，下降 9.7%。蔬菜播种面积 97.9 万亩，增长 2.0%。全年粮食产量 367.5 万吨，比上年增产 1.5%。其中，夏粮 75.8 万吨，增产 1.2%；早稻 3.3 万吨，减产 1.6%；秋粮 288.4 万吨，增产 1.6%。油料产量 14.4

万吨，增产 0.1%。棉花产量 553.3 吨，减产 10.0%。

表 2 2024 年全市主要农产品产量及增速

产品名称	单 位	绝对数	比上年增长（%）
粮 食	万吨	367.5	1.5
其中：夏粮	万吨	75.8	1.2
早稻	万吨	3.3	-1.6
秋粮	万吨	288.4	1.6
油 料	万吨	14.4	0.1
棉 花	吨	553.3	-10.0
茶 叶	万吨	3.7	6.1
蔬 菜	万吨	145.8	3.2
园林水果	万吨	31.9	6.4

全年猪牛羊禽肉产量 38.0 万吨，比上年下降 2.1%。禽蛋产量 13.1 万吨，增长 3.2%。牛奶产量 1.4 万吨，增长 16.9%。水产品产量 26.4 万吨，增长 2.8%。年末生猪存栏 135.2 万头，比上年末下降 3.0%；全年生猪出栏 244.9 万头，下降 4.2%。

全年完成人工造林 2.9 万亩，封山育林 22.0 万亩，退化林修复 13.0 万亩，森林抚育 17.1 万亩。

年末全市农业机械总动力 661.7 万千瓦，比上年末增长 0.1%。农用拖拉机 16.4 万台，减少 2.4%。谷物联合收割机 1.3 万台，增长 0.8%。主要农作物耕种收综合机械化率 87.5%。全年新建、改造高标准农田 46.0 万亩。新增高效节水灌溉面积 1.0 万亩。

三、工业和建筑业

全年规模以上工业增加值比上年增长 8.9%。分经济类型看，国有控股企业增加值增长 2.6%；股份制企业增长 9.2%；外商及港澳台商投资企业增长 4.8%；其他经济类型企业下降 3.4%。分门类看，采矿业增加值下降 1.5%，制造业增长 10.8%，电力、热力、燃气及水生产和供应业增长 8.4%。分行业看，34 个工业行业大类中有 26 个行业增加值实现增长。其中，汽车制造业增长 61.9%，电气机械和器材制造业增长 33.6%，计算机、通信和其他电子设备制造业增长 13.6%，化学原料和化学制品制造业增长 11.6%，通用设备制造业增长 8.1%。工业产品中，复合木地板增长 125.9%，化学试剂增长 39.6%，钢结构增长 25.9%，锂离子电池增长 12.2%。

全年高技术制造业增加值比上年增长 31.0%，占规模以上工业增加值比重为 12.1%；装备制造业增加值增长 18.1%，占规模以上工业增加值比重为 33.9%。战略性新兴产业产值增长 10.8%，占规模以上工业产值比重为 38.8%。

表3 2024 年全市规模以上工业增加值

指 标	总量占比（%）	比上年增长（%）
规模以上工业增加值	100.0	8.9
其中：国有企业	-	-
集体企业	0.002	183.2
股份制企业	94.6	9.2
外商及港澳台商投资企业	4.9	4.8
其他经济类型企业	0.5	-3.4

全年规模以上工业企业利润 125.3 亿元，比上年增长 6.7%。分经济类型看，国有控股企业利润 27.5 亿元，增长 6.5%；股份制企业 113.1 亿元，增长 4.2%，外商及港澳台商投资企业 11.9 亿元，增长 39.8%。分门类看，采矿业利润 28.8 亿元，下降 7.8%；制造业 84.5 亿元，增长 8.5%；电力、热力、燃气及水生产和供应业 12.0 亿元，增长 45.1%。全年规模以上工业企业每百元营业收入中的成本为 85.56 元，比上年增加 0.34 元；营业收入利润率为 5.97%，增长 0.06 个百分点。

全年建筑业增加值 208.4 亿元，比上年增长 10.3%。年末具有资质等级的总承包和专业承包建筑业企业 582 家，比上年末增加 69 家。全年房屋建筑施工面积 1320.2 万平方米，下降 19.8%；房屋竣工面积 458.7 万平方米，下降 17.7%。

四、服务业

全年批发和零售业增加值 213.4 亿元，比上年增长 6.1%；交

通运输、仓储和邮政业增加值 107.1 亿元，增长 4.1%；住宿和餐饮业增加值 49.6 亿元，增长 3.6%；金融业增加值 140.9 亿元，增长 4.1%。

全年规模以上服务业实现营业收入 142.7 亿元，比上年下降 7.9%；利润 4.7 亿元，下降 51.0%。

表 4 2024 年全市规模以上服务业企业分行业营业收入

行 业	营业收入（亿元）	比上年增长（%）
规模以上服务业	142.7	-7.9
交通运输、仓储和邮政业	37.8	-23.4
信息传输、软件和信息技术服务业	54.1	0.8
房地产业（除房地产开发经营）	3.5	-28.4
租赁和商务服务业	26.3	0.4
科学研究和技术服务业	4.1	15.1
水利、环境和公共设施管理业	7.8	6.3
居民服务、修理和其他服务业	1.6	3.4
教育	0.5	-11.6
卫生和社会工作	3.9	-16.0
文化、体育和娱乐业	3.0	-4.7

全年全市接待海外游客 6611 人次；接待国内游客 6869.3 万人次。旅游总收入约 522.0 亿元，其中，旅游外汇收入约 464.2 万美元；国内旅游收入 521.7 亿元。年末全市共有 3A 级旅游景区 23 个，4A 级旅游景区 27 个，5A 级旅游景区 2 个。

五、固定资产投资

全年固定资产投资（不含农户）比上年增长 8.3%。分产业看，第一产业投资增长 13.2%，第二产业投资增长 19.6%，第三产业投资增长 2.9%。工业投资增长 19.6%，其中工业技术改造投资增长 10.2%。基础设施投资增长 32.8%。高技术产业投资增长 52.3%。民间投资增长 2.2%，其中民间制造业投资增长 14.0%。

表 5 2024 年全市分行业固定资产投资（不含农户）增速

行 业	比上年增长（%）
总 计	8.3
农、林、牧、渔业	10.6
采矿业	-4.7
制造业	14.4
电力、热力、燃气及水生产和供应业	53.8
批发和零售业	-31.2
交通运输、仓储和邮政业	67.3
住宿和餐饮业	30.8
信息传输、软件和信息技术服务业	-97.1
金融业	29.5
房地产业	-14.2
租赁和商务服务业	-8.5
科学研究和技术服务业	13.7
水利、环境和公共设施管理业	11.9
居民服务、修理和其他服务业	-4.2
教育	-18.4
卫生和社会工作	-35.1
文化、体育和娱乐业	-24.6
公共管理、社会保障和社会组织	-49.4

全年房地产开发投资比上年下降 25.2%。商品房销售面积下降 23.0%，商品房销售额下降 31.2%。年末商品房待售面积比上

年末增长 27.1%。

六、国内贸易

全年社会消费品零售总额 1333.7 亿元，比上年增长 3.9%。按经营地分，城镇消费品零售额增长 3.7%，乡村消费品零售额增长 4.2%。按消费类型分，商品零售额增长 3.2%，餐饮收入增长 7.9%。

图 3 2020—2024 年全市社会消费品零售总额



限额以上单位商品零售额中，烟酒类比上年增长 14.1%，汽车类增长 10.7%，粮油食品类增长 7.8%，家用电器和音像器材类增长 7.6%，日用品类增长 7.4%，中西药品类增长 7.3%，石油及制品类增长 2.6%，通讯器材类下降 3.3%，电子出版物及音像制品类下降 10.0%。

七、对外经济

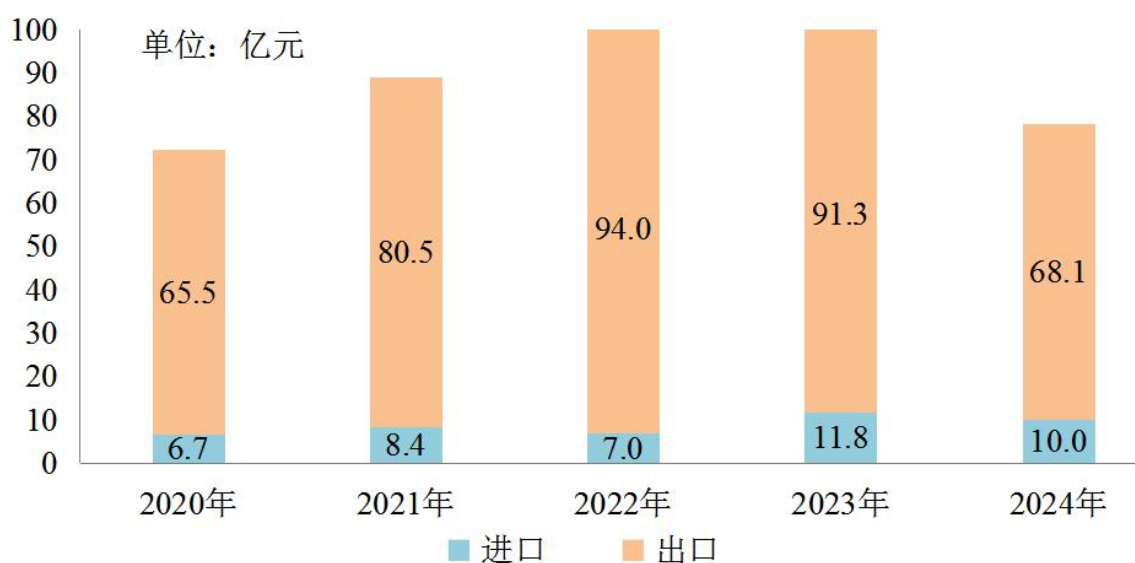
全年进出口总额 78.1 亿元，比上年下降 24.2%。其中，出口 68.1 亿元，下降 25.4%；进口 10.0 亿元，下降 14.9%。从出口商

品看，机电产品出口下降 31.1%，高新技术产品出口下降 55.6%。对欧洲进出口 18.5 亿元，下降 13.2%；对美国进出口 15.4 亿元，下降 37.4%；对东盟进出口 10.0 亿元，下降 37.5%。对“一带一路”沿线国家进出口 23.3 亿元，下降 24.3%。其中，出口 21.4 亿元，下降 25.3%；进口 2.0 亿元，下降 11.4%。

表 6 2024 年全市出口主要分类及地区分布

指 标	绝对数（亿元）	比上年增长（%）
出口额	68.1	-25.4
其中：机电产品	22.1	-31.1
其中：高新技术产品	3.2	-55.6
其中：一般贸易	64.0	-28.0
加工贸易	4.0	79.6
其中：对亚洲	24.4	-24.2
对欧洲	16.1	-14.0
对北美洲	15.8	-38.1
对非洲	3.2	-43.8
对拉丁美洲	7.3	-1.3
对大洋洲	1.3	-29.2

图4 2020—2024 年全市进出口额



全年新设外资投资企业 31 家。直接利用外商投资 2991 万美元，增长 0.5 %。

八、交通运输和邮电业

全年公路货运量 1.9 亿吨，比上年增长 3.9%；公路货运周转量 251.1 亿吨公里，增长 3.5%。客运量 728.6 万人次，下降 1.8%；公路客运周转量 12.5 亿人公里，下降 2.4%。水上货运量 11757.1 万吨，增长 9.7%；水上客运量 25.2 万人次，增长 0.9%；水上客运周转量 213.1 万人公里，下降 3.4%。

全年邮政企业和快递服务企业业务收入 25.2 亿元，比上年增长 2.6%；业务总量 35.2 亿元，增长 24.3%。全年快递业务量累计完成 28946.1 万件，增长 25.9%，快递业务收入累计完成 17.3 亿元，增长 6.0%。

全年电信业务总量 36.3 亿元，增长 10.0%。年末电话用户总

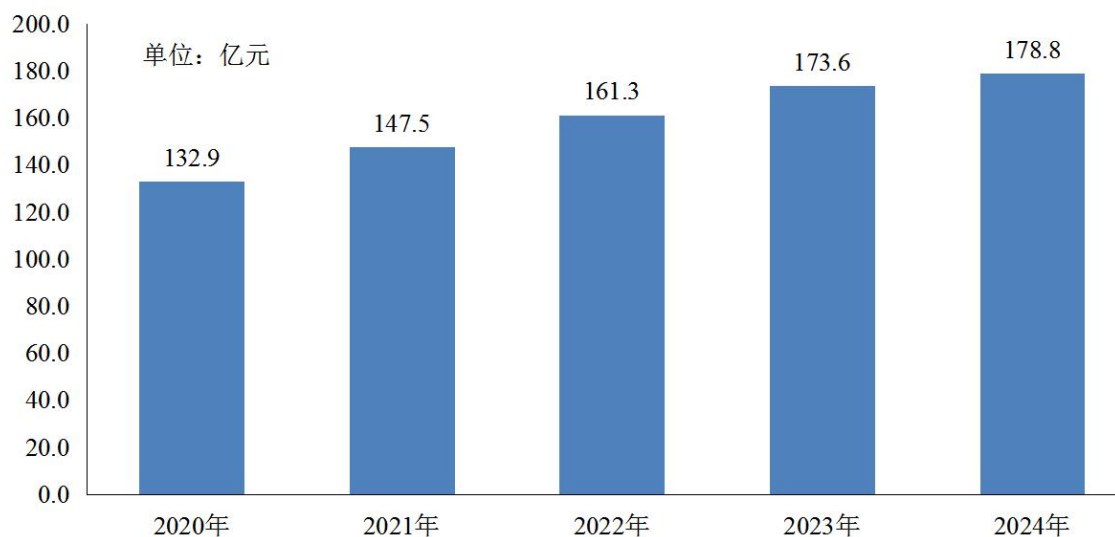
数 322.7 万户，其中移动电话用户 295.7 万户。固定互联网宽带接入用户 202.9 万户，比上年末增加 7.7 万户，其中固定互联网光纤宽带接入用户 47.6 万户，增加 9.9 万户。全年移动互联网用户接入流量 15.4 亿 GB，增长 14.9%。

年末全市民用汽车拥有量 74.3 万辆，比上年末增长 3.1%，其中私人汽车 66.7 万辆、增长 3.7%。

九、财政金融

全年全市一般公共预算收入^[4]178.8 亿元，比上年增长 3.0%。其中税收收入 106.2 亿元，下降 7.1%。一般公共预算支出 597.0 亿元，下降 2.0%。重点支出项目中，教育支出增长 1.4%，社会保障与就业支出下降 15.3%。

图 5 2020—2024 年全市一般公共预算收入



年末全市金融机构本外币各项存款余额 4566.3 亿元，比上年末增加 307.8 亿元，增长 7.2%；本外币各项贷款余额 4125.7 亿元，比上年末增加 288.9 亿元，增长 7.5%。

年末全市有证券营业机构 6 家。其中 2 家分公司、4 个营业部。全市证券交易额达 2132.0 亿元，证券新增开户数 2.1 万户。

年末全市保险业共有产险公司 18 家，寿险公司 24 家，专业中介机构 36 家。全年保险业原保险保费收入 99.9 亿元，比上年增长 1.8%。其中，财产险业务原保险保费收入 37.5 亿元，增长 1.4%；人身险业务原保险保费收入 62.4 亿元，增长 1.9%。赔款和给付 49.4 亿元，增长 18.9%。其中，财产险业务赔款支出 27.2 亿元，增长 12.6%；人身险业务赔款和给付支出 22.2 亿元，增长 27.5%。

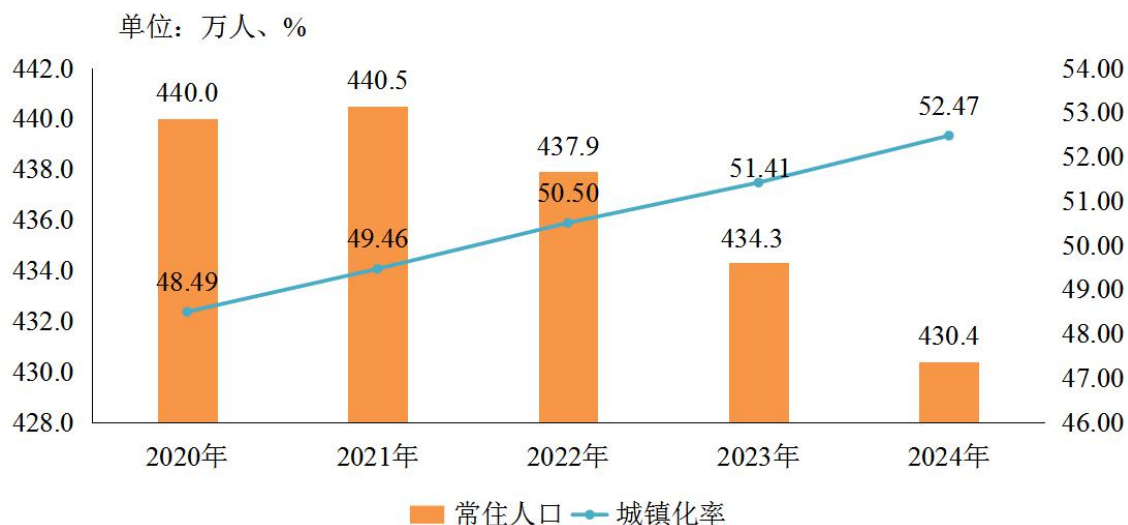
十、人口、人民生活和社会保障

年末全市常住人口 430.4 万人，比上年末减少 3.9 万人；常住人口城镇化率为 52.47%，提高 1.06 个百分点。

表 7 2024 年末全市常住人口及构成

指 标	年末数（万人）	比重（%）
常住人口	430.4	100.0
其中：城镇	225.8	52.47
乡村	204.6	47.53
其中：男性	221.8	51.53
女性	208.6	48.47
其中：0-14 岁	65.8	15.28
15-59 岁	259.4	60.27
60 周岁及以上	105.2	24.45
其中：65 周岁及以上	75.8	17.61

图6 2020-2024 年末全市常住人口及城镇化率



全年全市居民人均可支配收入 29832 元，比上年增长 5.5%；全市居民人均消费支出 18780 元，增长 6.4%。城镇常住居民人均可支配收入 42847 元，比上年增长 3.8%；城镇居民人均消费支出 22521 元，增长 5.4%；城镇居民恩格尔系数^[5]为 32.6%，比上年下降 0.7 个百分点。农村常住居民人均可支配收入 19968 元，比上年增长 6.8%；农村居民人均生活消费支出 15944 元，增长 6.9%；农村居民恩格尔系数为 33.0%，比上年下降 0.6 个百分点。

年末全市参加城镇职工基本养老保险人数为 85.8 万人。城乡居民基本养老保险参加人数为 312.0 万人。失业保险参加人数为 32.5 万人；全市累计发放失业保险金 33221 人次、5770.5 万元。参加城镇职工基本医疗保险人数为 50.5 万人，城乡居民基本医疗保险人数为 438.5 万人。参加工伤保险人数为 45.4 万人。年末 2.1 万人享受城市居民最低生活保障，17.4 万人享受农村居民最低生活保障，保障城乡特困供养人员 4.7 万人。

年末全市有各类提供住宿的民政机构 294 个，床位 3.8 万张；不提供住宿的民政机构和设施 246 个，其中社区综合服务机构和设施 194 个。全年销售社会福利彩票 5.6 亿元，筹集福彩公益金 1.7 亿元。

十一、科学技术和教育

全年登记科技成果 600 项，其中各类财政资金支持形成的科技成果 26 项。授权专利 812 件，比上年下降 14.0%。年末全市有效发明专利 5309 件，比上年增长 13.7%。全年输出技术合同成交额 174.7 亿元，增长 15.0%；吸纳技术合同成交额 263.0 亿元，下降 10.3%。

年末全市有普通高校 4 所，当年招生 18711 人，比上年增长 3.3%；在校生 52703 人，下降 4.0%；毕业生 18275 人，增长 0.7%。各类中等职业教育学校 16 所（不含技工学校），普通高中 52 所，初中 282 所，小学 306 所，幼儿园 825 所。初中阶段适龄人口入学率 100%。小学学龄儿童入学率 100%。九年义务教育巩固率 116.56%。

表 8 2024 年全市各级各类教育发展情况

指 标	招生数（人）	在校生数（人）	毕业生数（人）
普通高等教育	18711	52703	18275
中等职业教育	16015	48725	19868
普通高中	37743	109886	33370
初中阶段	60280	175946	61665
小 学	44876	300555	57528
学前教育	23629	97131	46299

十二、文化、卫生健康和体育

年末全市共有文化馆 8 个，乡镇（街道）综合文化站 140 个，公共图书馆 8 个，年末馆藏书籍总藏量 220.65 万册，本年新增电子图书 28.5 万册。文物保护管理机构 8 个，博物馆（纪念馆）13 个，年末馆藏文物 1.3 万余件（套）。广播电视台 5 座，中波发射台 1 座，调频、电视转播发射台 8 座，有线电视用户 96169 户，广播节目综合人口覆盖率 99%，电视节目综合人口覆盖率 99%。

年末全市共有医疗卫生机构 2943 个，其中医院 59 个、基层医疗卫生机构 2853 个、专业公共卫生机构 28 个、其他卫生机构 3 个。基层医疗卫生机构中，卫生院 131 个，社区卫生服务中心（站）156 个，村卫生室 1918 个；专业公共卫生机构中，疾病预防控制中心 8 个，妇幼保健院（所、站）9 个，卫生监督所（中心）7 个。全市卫生技术人员 32589 人，其中执业（助理）医师 14205 人，注册护士 13762 人。医疗卫生机构实有床位 32929 张，

其中医院 21460 张，基层医疗卫生机构床位 10264 张。

全年共举办、承办各级各类赛事活动 300 余场，高标准完成六安市第十届龙舟赛、2024 六安马拉松、毅行六安等品牌赛事活动，参加活动总人数达 43.6 万人次。

十三、资源、环境和应急管理

截至 2024 年底，全市已发现的矿种为 59 种，查明资源储量已上表统计的矿种 26 种。其中，钼矿、铁矿、菱镁矿、铬矿储量列全省第一位，萤石矿列第四位，铅、锌矿分列第五、六位。

全市已建成自然保护区 5 个，其中国家级自然保护区 1 个（安徽金寨天马国家级自然保护区），省级自然保护区 4 个（安徽舒城万佛山省级自然保护区、安徽霍山佛子岭省级自然保护区、安徽霍邱东西湖省级自然保护区、安徽金寨西河大鲵省级自然保护区）。

2024 年末全市共有省级以下环境监测站点 37 个，其中水质自动监测站点 23 个、环境空气自动监测站点 14 个。全市 PM_{2.5} 年平均浓度为 34.9 微克/立方米，空气质量优良率为 85.5%。全市地表水总体水质状况优良，22 个国控考核断面水质优良比例 95.45%，县级以上集中式饮用水水源地水质达标率 100%。

全年共发生各类生产安全事故 21 起，比上年下降 12.5%；死亡 26 人，下降 13.3%。

注：[1]本公报中数据主要为初步统计数。部分数据因四舍五入的原因，存在总计与分项合计不等的情况。

[2]地区生产总值及其分类项目增加值绝对量按现价计算，增长速度按不变价格计算。根据第五次全国经济普查结果，并同步实施城镇居民自有住房服务核算方法改革，对地区生产总值、三次产业及相关行业增加值等历史数据进行了修订。

[3]三次产业划分标准：第一产业是指农、林、牧、渔业（不含农、林、牧、渔专业及辅助性活动）。第二产业是指采矿业（不含开采专业及辅助性活动），制造业（不含金属制品、机械和设备修理业），电力、热力、燃气及水生产和供应业，建筑业。第三产业是指除第一产业、第二产业以外的其他行业。

[4]一般公共预算收入增幅为自然口径增长率。

[5]恩格尔系数是指居民食品消费支出占全部消费性支出的比重。